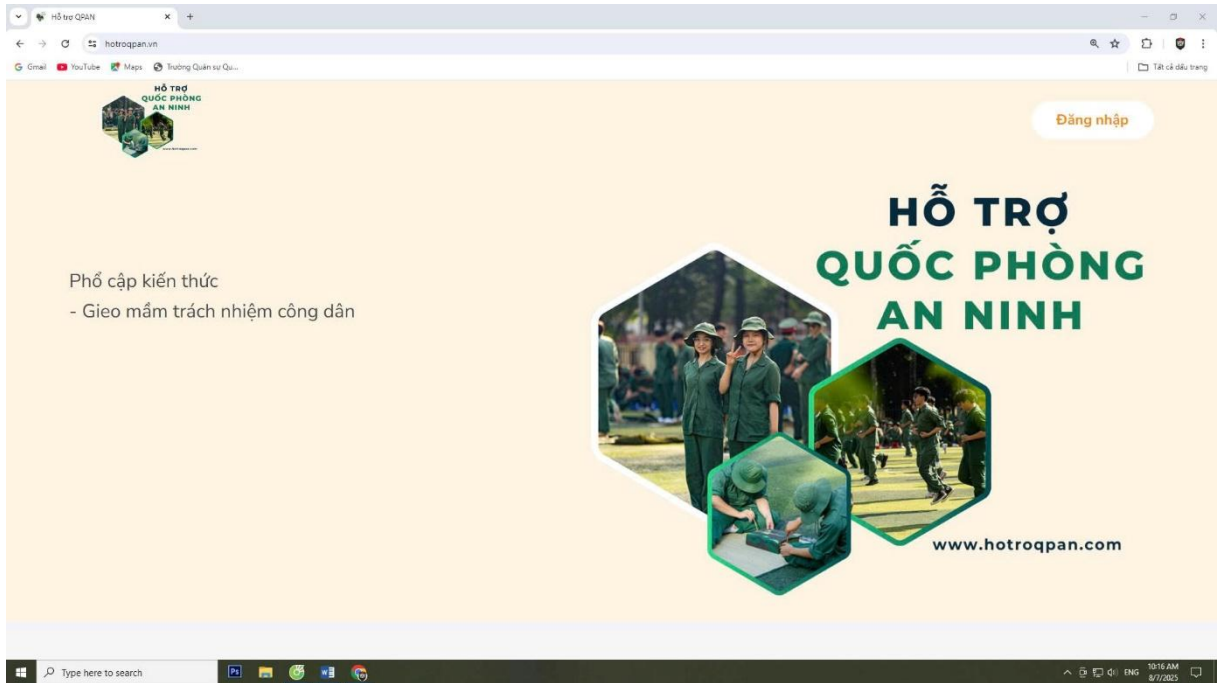
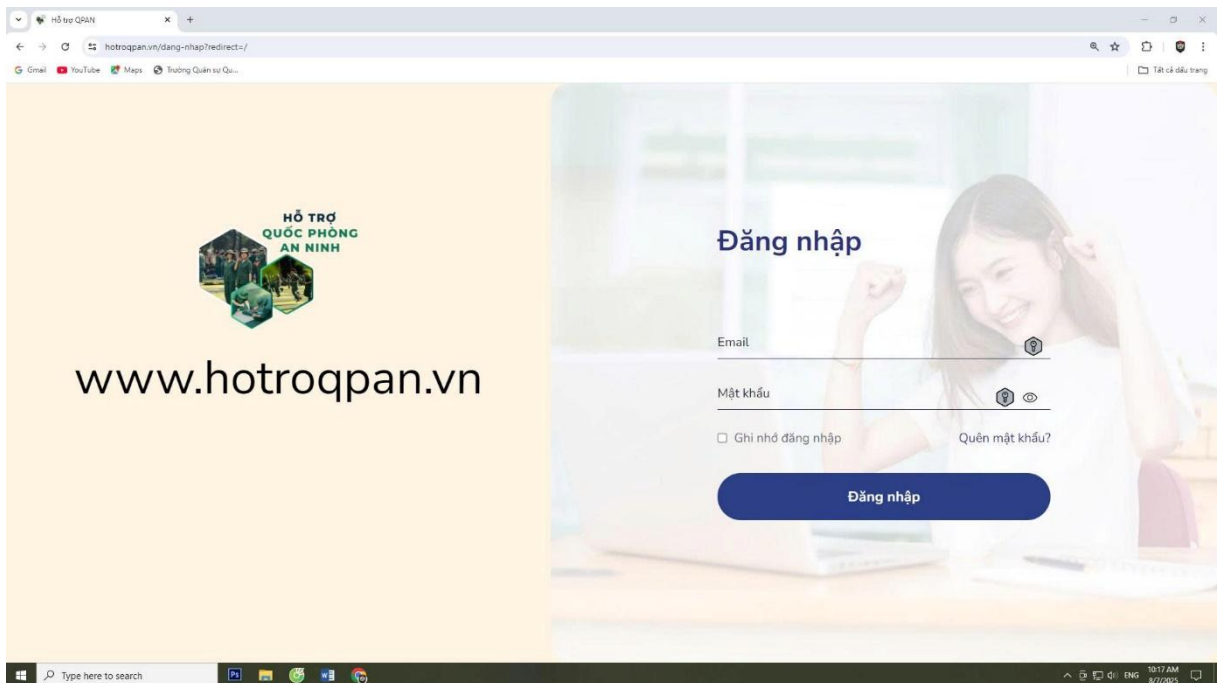


# HƯỚNG DẪN THAM GIA CHƯƠNG TRÌNH HỖ TRỢ KIẾN THỨC MÔN GIÁO DỤC QUỐC PHÒNG - AN NINH DÀNH CHO SINH VIÊN HỆ ĐẠI HỌC

**Bước 1:** Truy cập website Hỗ trợ Quốc phòng - An ninh: <https://hotroqpan.vn/>

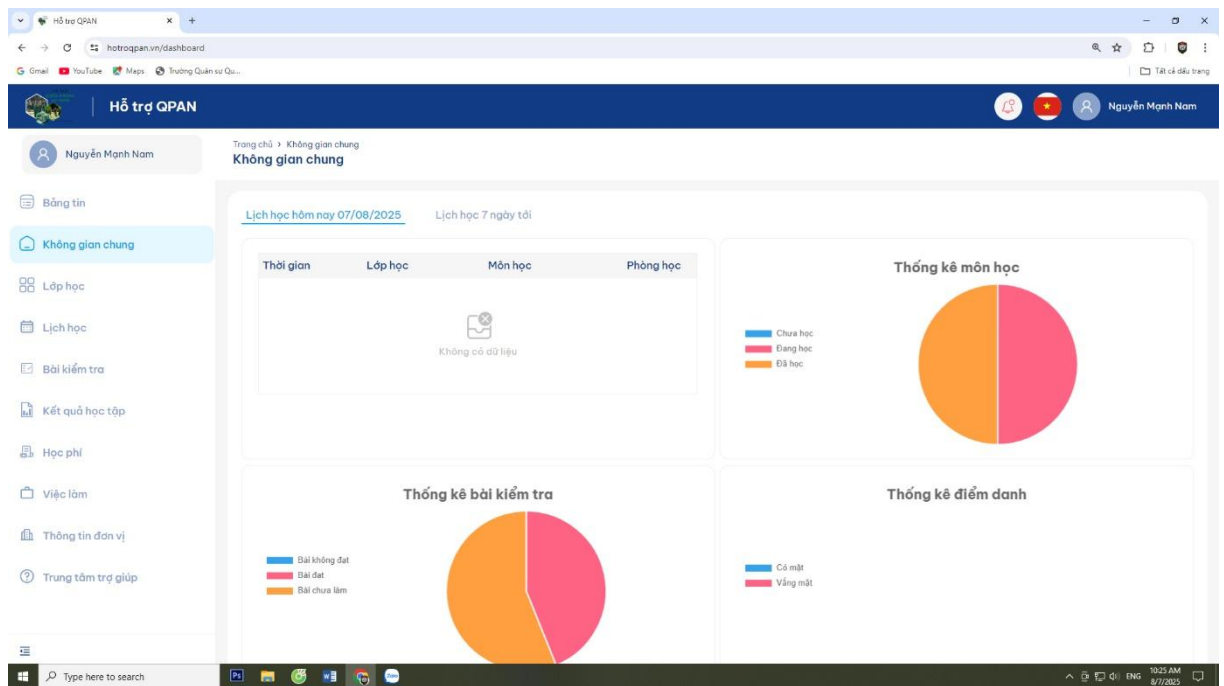


Chọn “Đăng nhập”

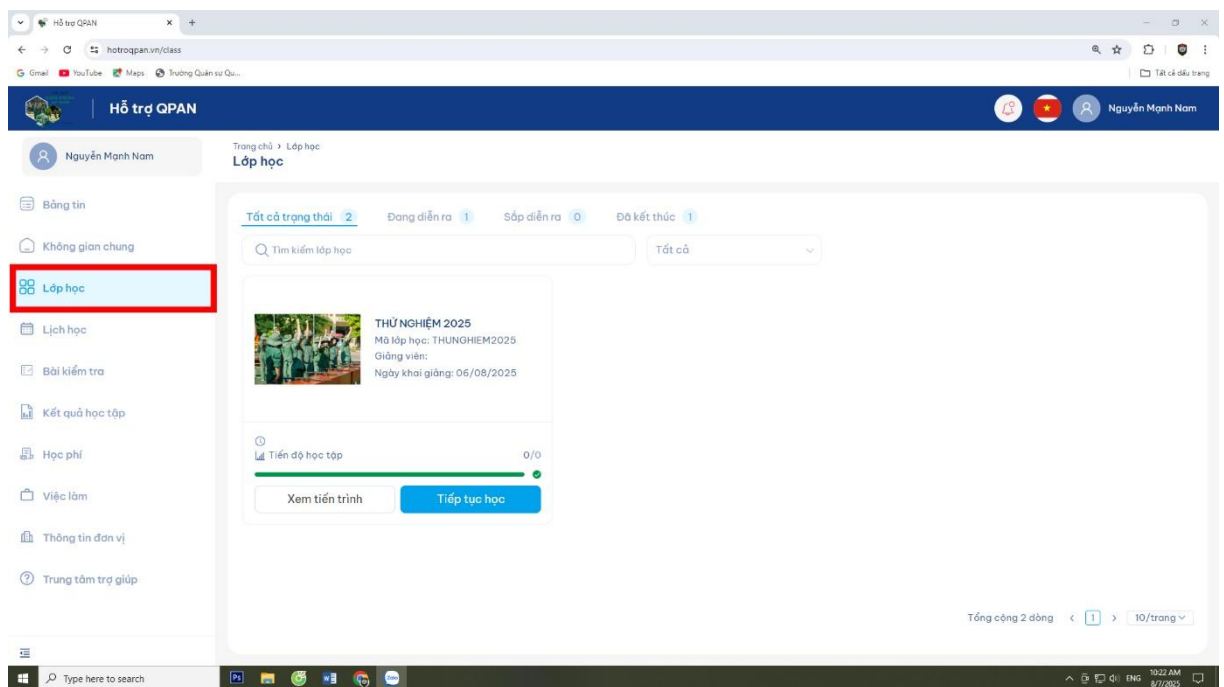


"Tài khoản được tạo bằng **EMAIL CỦA SINH VIÊN** và thông báo **MẬT KHẨU** cho từng Trường Sinh viên đang học riêng biệt thông qua **GIÁO VIÊN PHỤ TRÁCH**"

Sau khi đăng nhập thành công, màn hình chuyển đến giao diện chính.

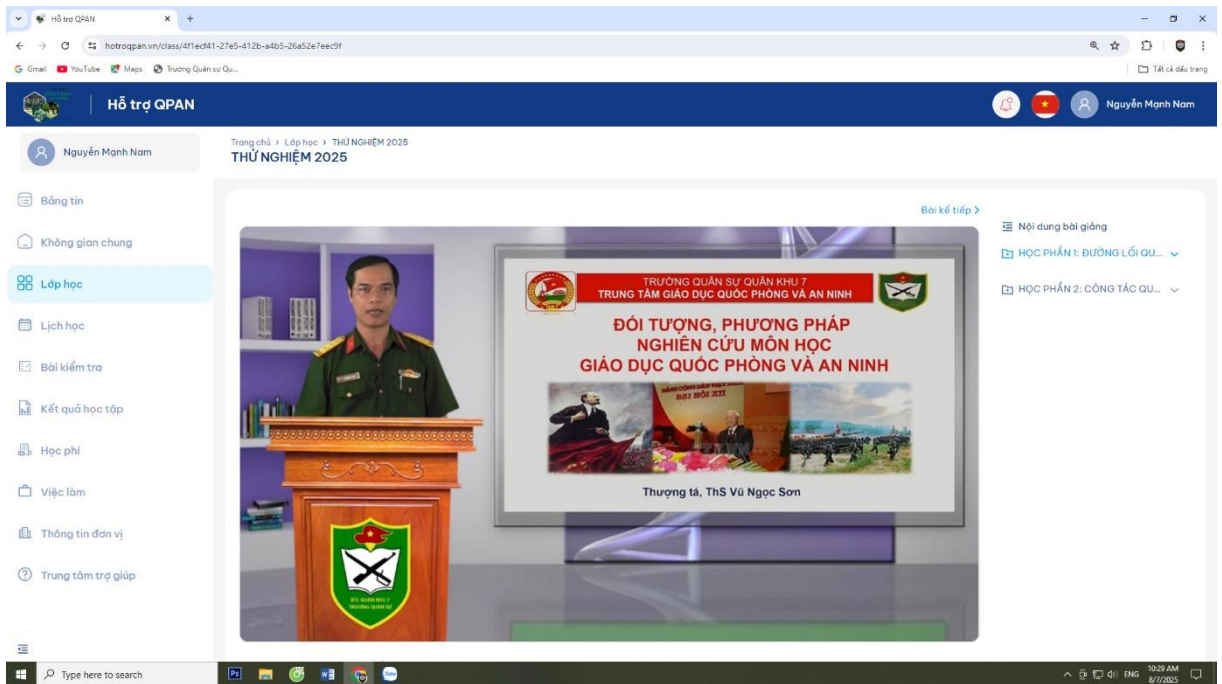


**Bước 2:** Tại cột Menu trái, Sinh viên click vào **Lớp học**. Danh sách lớp học sẽ được hiển thị ở giao diện chính màn hình.



**Bước 3:** Tại Danh sách **lớp học** sẽ hiển thị thông tin khai giảng, tiến độ học tập. Sinh viên click "**Bắt đầu học**"

Màn hình sẽ hiển thị nội dung bài giảng. Sinh viên bắt đầu học tập khóa hỗ trợ Giáo dục Quốc phòng và An ninh.



Sinh viên học lần lượt các bài học của khóa học. **"Mỗi bài học đạt từ 90% thời gian xem Video và hoàn thành bài kiểm tra cuối mỗi bài học (Chỉ cần 1 bài đạt điểm 5 trở lên là đủ điều kiện)".** Phải hoàn thành nội dung của mỗi bài học mới mở tiếp bài học sau. Sinh viên có thể làm bài kiểm tra nhiều lần để củng cố kiến thức.

**Bước 4. Để xem kết quả học tập.** Tại cột Menu trái, Sinh viên click vào Kết quả học tập.

